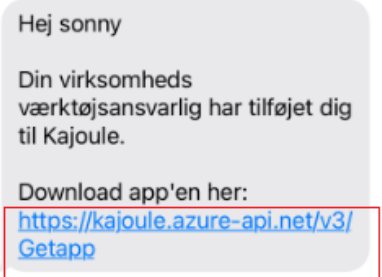

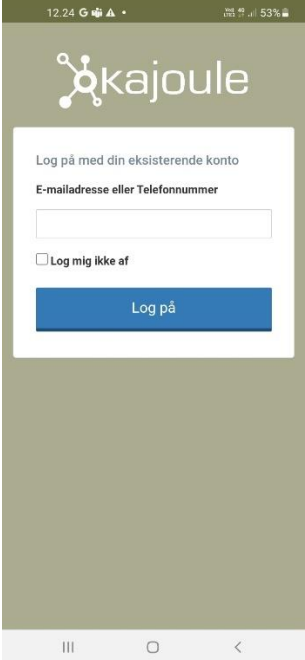


Inviteret til kajoule manual (Mobil)

<p>Du modtager en invitation fra din administrator</p>	
<p>Du henter kajoule ved at klikke på linket</p>	
<p>Efter du har installeret, åbner du kajoule og indtaster dit <u>telefonnummer</u> og klikker "log på"</p> <p><i>alternativt kan du logge på med email og din kode du har modtaget på en mail</i></p>	

Husk også at sætte flueben i "log mig ikke af"

12:25 52%

kajoule

Log på med din eksisterende konto

E-mailadresse eller Telefonnummer

44127213

Log mig ikke af

Log på

Du skal herefter klikke "fortsæt"

12:25 52%

kajoule

Bekræft landekode og telefonnummer

Land

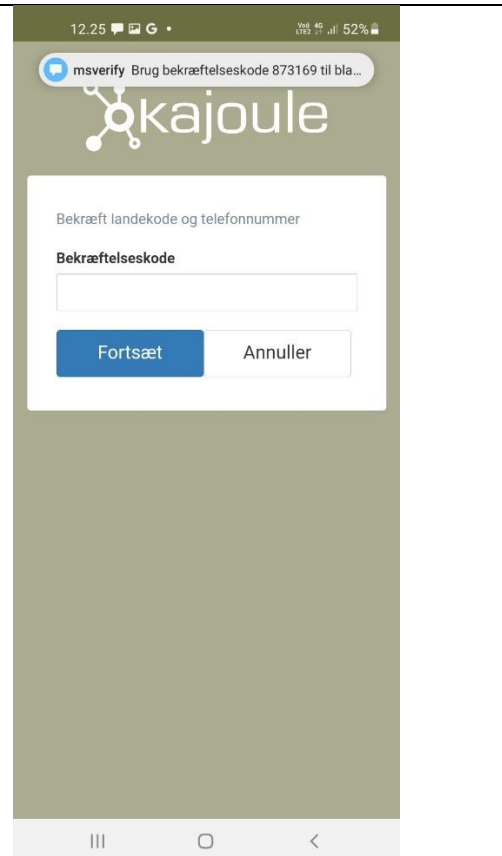
Denmark(+45)

Telefonnummer

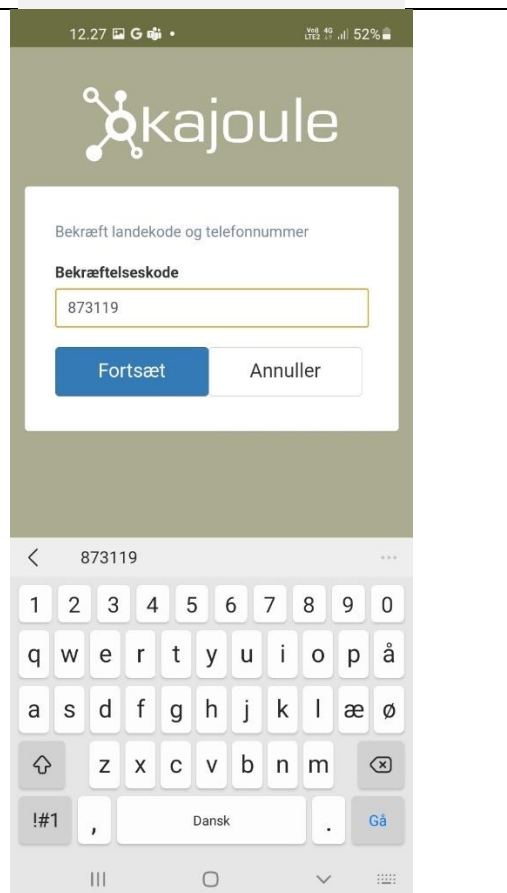
44127213

Fortsæt Annuller

Du modtager herefter en kode, på SMS



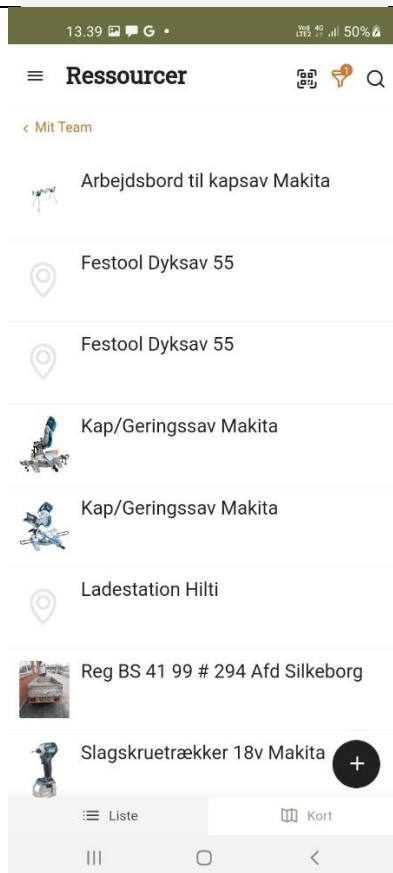
Denne indtastes og du klikker "fortsæt"



Du får en besked om at du skal tillade lokation – så du klikker på tillad



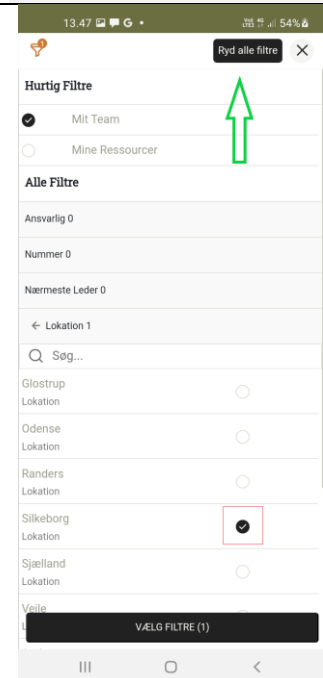
Du er nu i kajoule, og ressourcerne, der er tilkøbet "dit team" vises



Hvis du klikker på filtret, her vist med rød firkant, kan du se at du ser de ressourcer, der er tilknyttet din lokation, i dette tilfælde Silkeborg. Dermed har du et hurtigt overblik over det værktøj der findes blandt jer der er tilknyttet "teamet"



Her vist et billede af "filtret" når du har klikket på den lille røde tragt. Her ses at filtret – er på den lokation du er tilknyttet – Silkeborg. Dette filter kan fjernes ved at klikke på enten selve "fluebenet" (rød firkant) eller på "ryd alle filtre" der som teksten angiver rydder alle filtre. (grøn pil)



Således er du på forsiden, med alle jeres ressourcer i firmaet

